Talk to JETRO First
-まずはジェトロへ-

中南米ビジネスセミナー
サンパウロ

チリの最新情勢とTPP

日本貿易振興機構（JETRO）
サンティアゴ事務所長
中山泰弘

2018年3月14日

Copyright©2018 JETRO. All right reserved. 禁無断転載

◆ 基本情報

JETRO
日本貿易振興機構(ジェトロ)

国名	チリ共和国　República de Chile
面積	75万6,096 ㎢（日本の約2倍）
人口	1,820万人（2016年6月30日推定値） スペイン系75%、その他欧州系20%、先住民系5%
首都	サンティアゴ （全人口の約4割：740万人）
宗教	キリスト教（カトリック）
通貨	US$1＝596.84ペソ（2018年2月）
主な産業	鉱業、農林水産業、食品加工業
日系企業	95社　（2016/10　外務省）
在留邦人	1,660人　（2016/10　外務省） （永住：596人、長期滞在：1,064人）

◆チリとはどのような国なのか？

JETRO
日本貿易振興機構（ジェトロ）

➢ 資源国

・銅、モリブデン、リチウム等の豊富な鉱物資源を有する
・銅の埋蔵量・生産量ともに世界第1位
（生産量550万トン、2017年）

アタカマ砂漠

ブドウ

➢ 農業国

世界生産量ランキング
3位：クランベリー
4位：サクランボ
5位：キウイ
6位：プラム
8位：ブドウ、モモ、ラズベリー
9位：アボカド
10位：リンゴ

（出所：国連食糧農業機関（FAO）FAOSTAT 2016）

➢ 自由貿易推進国

・26の国・地域と自由貿易協定(FTA),経済連携協定(EPA)を締結
・FTA等締結国との貿易の割合(カバー率)は輸出入総額の93.1%を占める（2016年）

チリのFTA/EPAネットワーク
©チリ外務省国際関係総局（DIRECON）

◆ 人口動態と世帯所得

晩婚化、少子化の影響で、つぼ型に

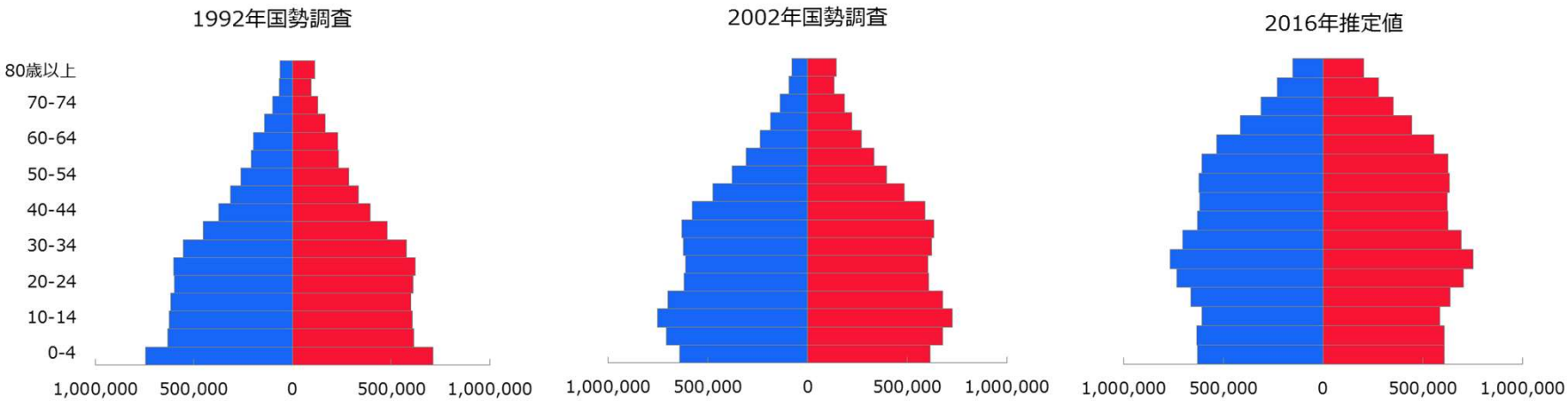

出所：チリ国立統計院(INE)

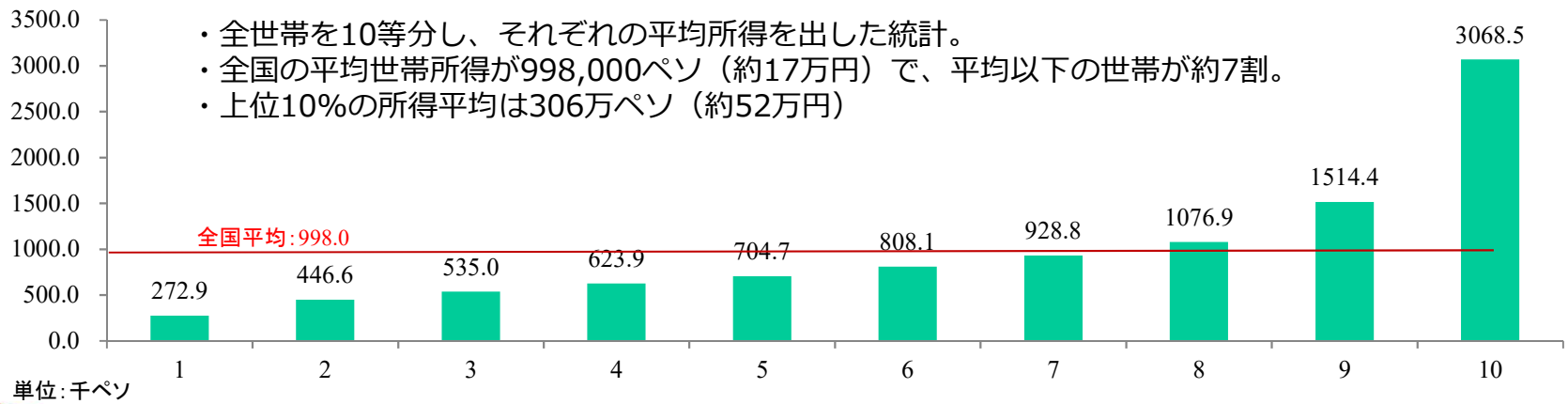

出所：INE：CIFRAS DE INGRESOS DE HOGARES Y PERSONAS RESULTADOS 2015

◆ 経済指標

JETRO
日本貿易振興機構(ジェトロ)

	2010	2011	2012	2013	2014	2015	2016	2017
実質GDP成長率(%)	5.8	5.8	5.5	4.0	1.9	2.1	1.6	
消費者物価上昇率(%、年末値)	3.0	4.4	1.5	3.0	4.6	4.4	2.7	2.3
失業率(%、全国、平均値)	8.1	7.1	6.4	5.9	6.4	6.2	6.5	6.6
輸出 (100万ドル)	71,109	81,438	78,063	76,770	75,122	62,183	60,597	68,306
輸入 (100万ドル)	55,216	70,666	75,455	74,755	68,599	58,718	55,341	61,399
貿易収支 (100万ドル)	15,893	10,772	2,608	2,015	6,523	3,465	5,256	6,908
経常収支 (100万ドル)	2,969	△4,258	△10,706	△11,524	△4,501	△4,670	△3,574	
外貨準備高 (100万ドル、年末時点)	27,864	41,979	41,649	41,094	40,447	38,643	40,494	
対外債務残高 (グロス、100万ドル、年末値)	86,570	100,972	122,668	136,351	152,134	157,763	163,789	178,859
為替レート (１ドル当たり、期中平均)	510.38	483.36	486.75	495.00	570.01	654.25	676.83	649.33

出所:チリ中央銀行 Base de datos estadisticos

◆ 経済指標（項目別実質GDP成長率）

JETRO
日本貿易振興機構(ジェトロ)

		2015年	2016年					2017年		
				1Q	2Q	3Q	4Q	1Q	2Q	3Q
GDP		2.3	1.6	2.5	1.7	1.8	0.5	0.1	1.0	2.2
内需		2.0	1.1	1.4	1.2	0.9	1.1	2.8	3.8	2.5
	民間消費	2.0	2.4	2.7	2.1	2.3	2.4	1.9	2.6	2.8
	政府消費	4.5	5.1	4.7	7.4	7.1	1.7	5.3	3.0	2.2
	総固定資本形成	-0.8	-0.8	1.1	4.1	-2.4	-5.0	-2.6	-4.6	-2.3
	建設・その他の投資	2.7	-1.1	2.7	0.8	-2.0	-4.9	-6.4	-7.6	-7.5
	設備投資	-6.6	-0.3	-1.8	10.9	-3.1	-5.2	4.3	0.7	6.4
	在庫	-0.3	-1.1	-0.5	-1.0	-1.2	-1.1	-1.2	-0.5	-0.3
財貨・サービスの輸出		-1.8	-0.1	0.8	0.6	0.1	-2.0	-4.0	-3.0	3.0
財貨・サービスの輸入		-2.7	-1.6	-3.4	-1.1	-2.0	0.0	4.8	6.7	4.4
経済活動別	農林業	9.8	4.5	6.3	-1.4	2.0	8.3	-2.0	0.3	-1.3
	水産業	-8.3	-1.1	-6.9	0.1	0.8	1.6	37.7	8.9	14.0
	鉱業	0.0	-2.9	-1.4	-6.1	-0.8	-3.3	-14.2	-3.0	7.5
	銅	0.1	-2.7	-0.9	-6.4	-0.4	-3.0	-14.8	-2.3	8.2
	製造業	0.2	-0.9	0.2	-0.9	-0.8	-2.2	1.2	0.4	1.0
	食品	-2.2	-0.6	-0.7	-2.6	3.0	-1.7	4.5	1.7	0.6
	飲料・タバコ	6.7	-4.0	2.7	-8.4	-7.3	-2.2	-1.5	-5.1	-0.6
	電気・ガス・水道	3.5	1.6	9.6	10.0	-2.8	-7.6	-0.1	0.8	4.1
	建設	3.9	2.5	5.7	3.3	2.2	-0.2	-1.5	-3.7	-6.0
	商業	2.3	3.4	2.9	4.3	3.4	3.0	5.8	3.5	4.4
	レストラン・ホテル	2.9	0.0	1.8	-0.8	-1.4	0.2	0.6	1.1	0.9
	運輸	3.7	3.3	3.3	3.7	4.2	2.0	0.7	0.8	2.0
	通信	6.1	3.1	4.1	4.0	2.6	1.7	2.8	4.0	3.8
	金融サービス	5.4	3.7	5.6	3.7	2.7	2.9	2.7	3.6	4.3
	企業サービス	1.2	-1.8	0.0	-1.4	-2.1	-3.5	-3.7	-2.3	-1.7
	不動産サービス	2.2	2.7	2.3	4.1	2.2	2.1	1.8	2.9	2.5
	個人サービス	1.8	5.2	5.0	6.2	6.4	3.0	3.8	2.8	3.1
	公共サービス	3.9	3.0	3.2	3.5	2.9	2.5	1.2	2.3	1.8

出所:チリ中央銀行 CuentasNacionales tercer_trimestre2017

◆ 経済指標

JETRO
日本貿易振興機構(ジェトロ)

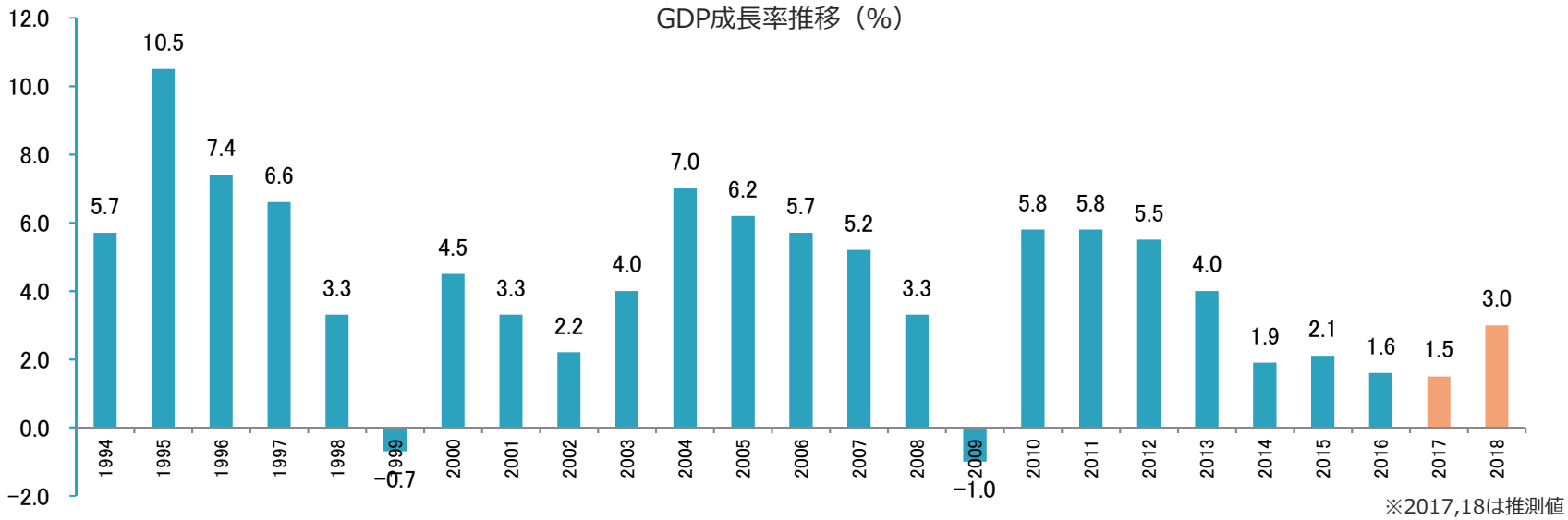

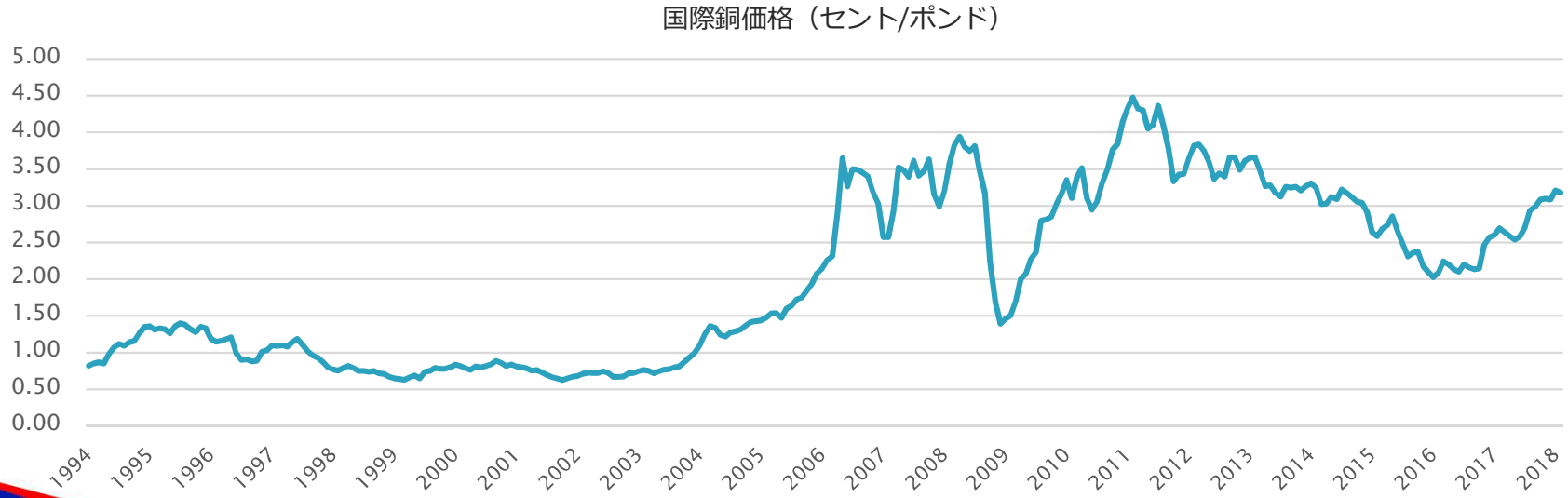

出所:チリ中央銀行 Base de datos estadisticos

◆ 日本-チリ間の貿易動向

JETRO
日本貿易振興機構(ジェトロ)

チリにとって日本は… (2016年)
第3位の輸出国、第7位の輸入国

単位:100万ドル

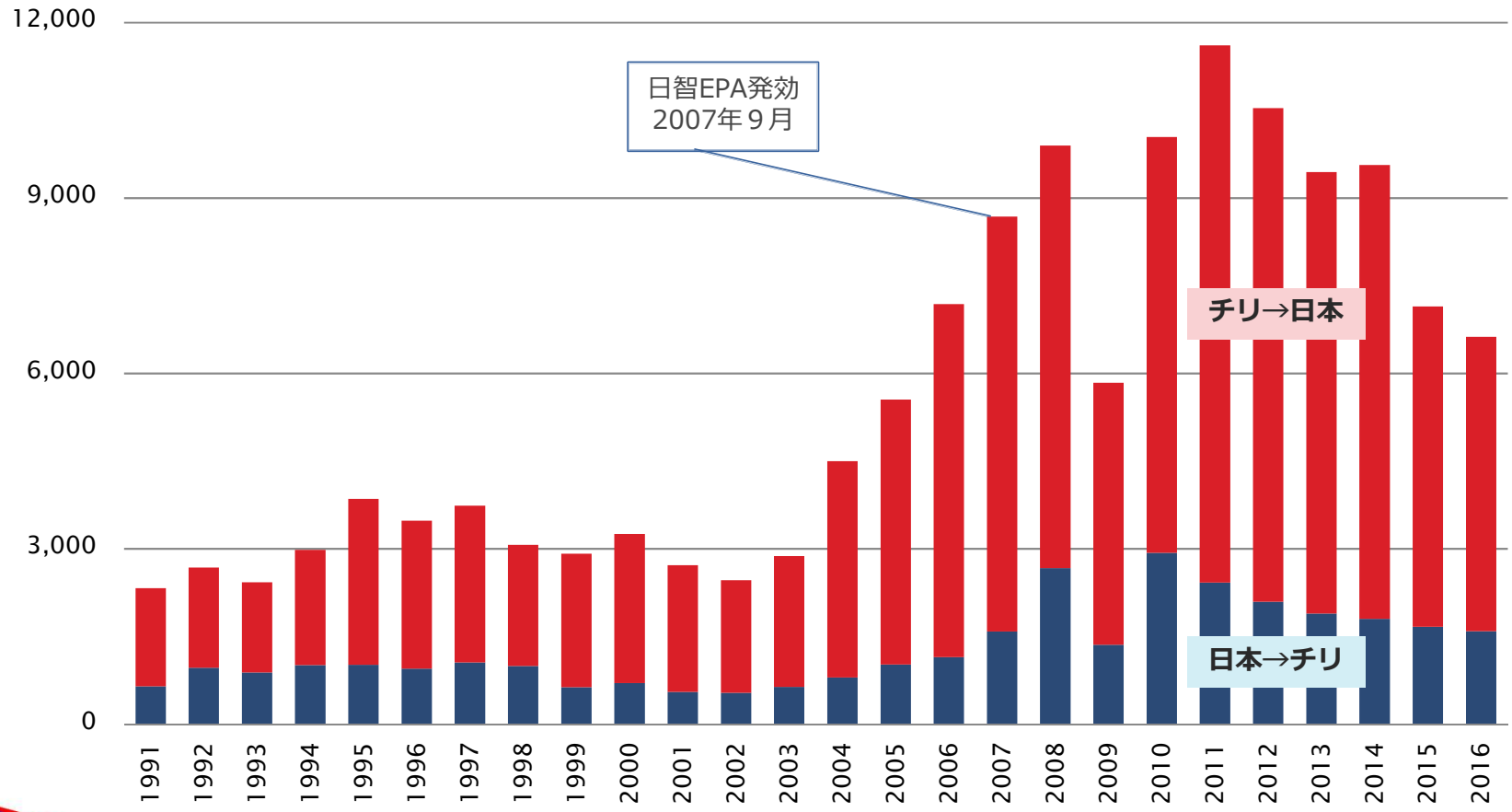

出所: チリ税関

◆ （参考）チリ-中国、韓国間の貿易動向

JETRO
日本貿易振興機構（ジェトロ）

単位:100万ドル

＜中国＞

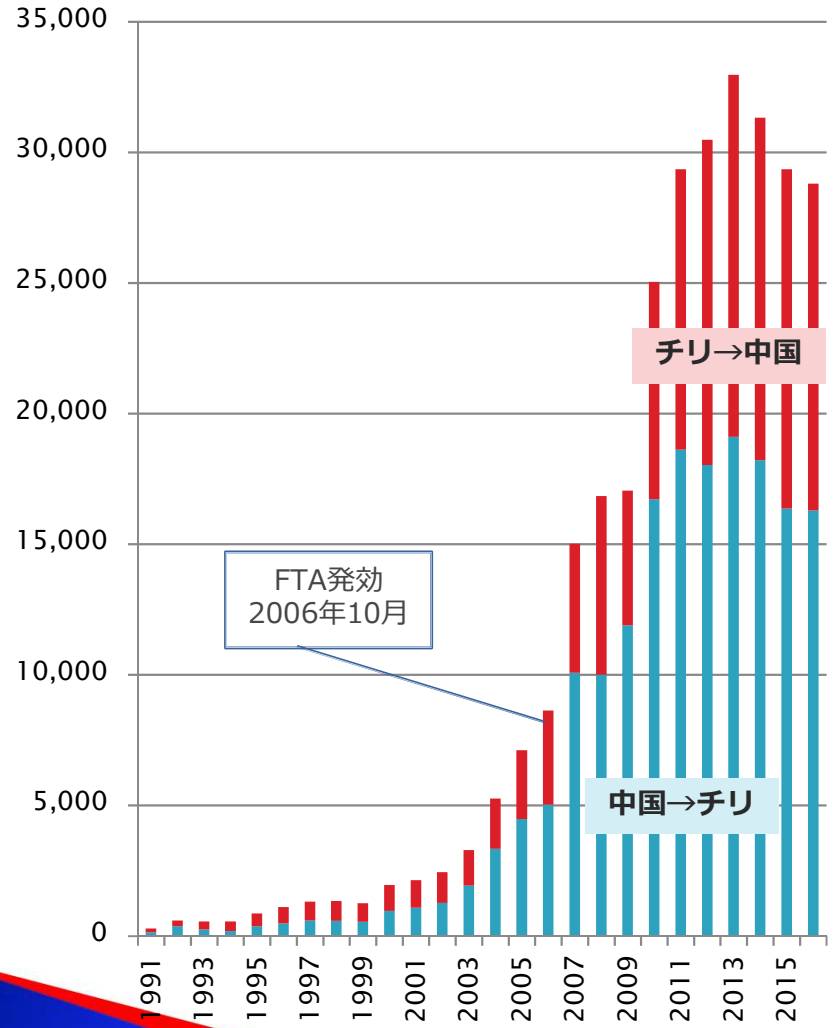

単位:100万ドル

＜韓国＞

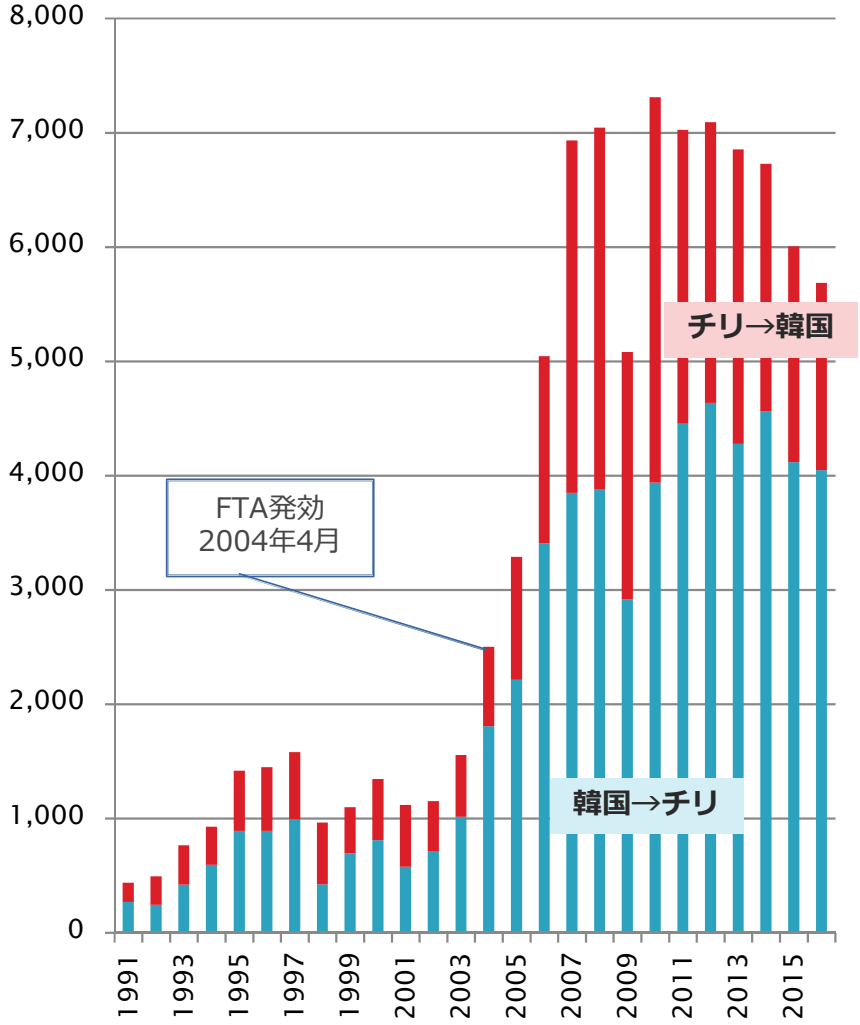

出所： チリ税関

◆ 日本-チリ間の貿易動向（チリ→日本）

JETRO 日本貿易振興機構(ジェトロ)

＜HS2桁ベース（FOB）＞

	HS	金額(千US$)		
1	第26類	2,952,616	58.7%	鉱石、スラグ及び灰
2	第03類	849,071	16.9%	魚並びに甲殻類、軟体動物及びその他の水棲無脊椎動物
3	第44類	304,069	6.0%	木材及びその製品並びに木炭
4	第22類	183,965	3.7%	飲料、アルコール及び食酢
5	第74類	157,255	3.1%	銅及びその製品
6	第02類	123,382	2.5%	肉及び食用のくず肉
7	第28類	104,701	2.1%	無機化学品及び貴金属、希土類金属、放射性元素又は同位元素の無機又は有機の化合物
8	第47類	72,441	1.4%	木材パルプ、繊維素繊維を原料とするその他のパルプ及び古紙
9	第08類	61,074	1.2%	食用の果実及びナット、かんきつ類の果皮並びにメロンの皮
10	第12類	45,408	0.9%	採油用の種及び果実、各種の種及び果実、工業用又は医薬用の植物並びにわら及び飼料用植物
	その他	179,674	3.6%	
	計	5,033,660		

出所：チリ税関（Aduanas Chile）

＜HS8桁ベース＞

	HS	金額(千US$)		詳細
1	26.03.0000	2,689,363	52.2%	銅鉱（精鉱を含む。）
2	3.03.1220	382,242	7.4%	さけ科：べにざけ以外の太平洋さけ
3	26.13.1010	201,061	3.9%	モリブデン鉱（精鉱を含む。）
4	44.01.2211	199,402	3.9%	薪材、針葉樹以外
5	3.04.8200	185,548	3.6%	ますのフィレ（冷凍）
6	74.03.1100	123,099	2.4%	精製銅、陰極銅及びその切断片
7	26.01.1210	114,800	2.2%	鉄鉱（精鉱及び焼いた硫化鉄鉱を含む。）
8	2.03.2930	109,915	2.1%	豚肉（冷凍、枝肉・半丸枝肉・骨付き肉以外）
9	28.36.9100	87,167	1.7%	リチウムの炭酸塩
10	3.04.8120	73,766	1.4%	太平洋さけのフィレ（冷凍）

出所：チリ中央銀行 Indicadores de Comercio Exterior Cuarto trimestre 2016

◆ 日本-チリ間の貿易動向（日本→チリ）

JETRO 日本貿易振興機構（ジェトロ）

＜HS2桁ベース（CIF）＞

	HS	金額(千US$)		
1	第87類	685,551	43.2%	鉄道用及び軌道用以外の車両並びにその部分品及び附属品
2	第27類	215,011	13.5%	鉱物性燃料及び鉱物油並びにこれらの蒸留物、歴青物質並びに鉱物性ろう
3	第84類	211,409	13.3%	原子炉、ボイラー及び機械類並びにこれらの部分品
4	第40類	136,035	8.6%	ゴム及びその製品
5	第89類	68,158	4.3%	船舶及び浮き構造物
6	第72類	57,099	3.6%	鉄鋼
7	第90類	50,140	3.2%	光学機器、写真用機器、映画用機器、測定機器、検査機器、精密機器及び医療用機器並びにこれらの部分品及び附属品
8	第85類	38,896	2.5%	電気機器及びその部分品並びに録音機、音声再生機並びにテレビジョンの映像及び音声の記録用又は再生用の機器並びにこれらの部分品及び附属品
9	第38類	21,622	1.4%	各種の化学工業生産品
10	第73類	21,586	1.4%	鉄鋼製品
	その他	81,977	5.2%	
	計	1,587,490		

出所：チリ税関（Aduanas Chile）

＜HS8桁ベース＞

	HS	金額(千US$)		詳細
1	87.03.2391	658,058	33.3%	乗用車（1500cc超、3000cc以下）
2	27.10.1940	215,055	10.9%	軽油、ディーゼル油
3	40.11.9400	112,253	5.7%	タイヤ（建設･産業用車、直径61cm超）
4	87.04.2271	88,257	4.5%	シャシー（2トン超のトラック用）
5	87.03.2291	62,736	3.2%	乗用車（1000cc超、1500cc以下）
6	89.01.2019	57,500	2.9%	船舶（3500トン超、長さ120m）
7	84.29.5210	44,203	2.2%	掘削機
8	87.03.2491	40,790	2.1%	乗用車（3000cc超）
9	87.04.2230	38,553	1.9%	貨物自動車（最大積載量2000kg超）
10	72.08.3900	31,238	1.6%	鉄のフラットロール製品（厚さ3mm未満）

出所：チリ中央銀行 Indicadores de Comercio Exterior Cuarto trimestre 2016

◆ チリの2017年貿易統計

JETRO
日本貿易振興機構（ジェトロ）

チリの主要品目別輸出入＜通関ベース＞

（単位：100万ドル、%）

	輸出（FOB）				輸入（CIF）			
	2016年	2017年			2016年	2017年		
	金額	金額	構成比	伸び率	金額	金額	構成比	伸び率
農林水産物	5,870	5,456	8.0	△ 7.1	970	1,131	1.7	16.6
果物	5,245	4,760	7.0	△ 9.2	157	167	0.3	6.6
鉱産物	31,427	38,288	56.1	21.8	3,522	4,612	7.1	30.9
銅・鉄	28,247	34,860	51.0	23.4	-	-	-	-
石炭・石油・天然ガス	-	-	-	-	3,063	4,176	6.4	36.3
工業製品	23,288	24,561	36.0	5.5	54,337	59,419	91.2	9.4
加工食品類・飲料・アルコール類・タバコ	10,457	11,410	16.7	9.1	4,854	5,616	8.6	15.7
繊維・衣類・革製品	623	698	1.0	12.0	4,348	4,939	7.6	13.6
木材･木製家具	2,305	2,250	3.3	△ 2.4	686	729	1.1	6.2
セルロース・製紙	2,904	3,101	4.5	6.8	971	1,056	1.6	8.7
基礎化学製品・石油派製品・ゴム・プラスチック	3,063	3,416	5.0	11.5	13,766	15,626	24.0	13.5
鉄・鉄鋼、非鉄基礎産業	1,406	1,076	1.6	△ 23.5	1,642	1,900	2.9	15.7
金属製品・機械・機器類、電気機器類、輸送機器	2,311	2,430	3.6	5.2	26,338	27,732	42.6	5.3
その他	12	2	0.0	△ 79.3	-	-	-	-
総額	60,597	68,306	100.0	12.7	58,829	65,162	100.0	10.8

出所: チリ中央銀行 Indicadores de Comercio Exterior Cuarto trimestre 2017

◆ チリの2017年貿易統計

JETRO 日本貿易振興機構(ジェトロ)

チリ輸出入相手国ランキング

	輸出		輸入	
1	中国	18,752.4	中国	15,552.1
2	米国	9,832.7	米国	11,770.9
3	日本	6,329.9	ブラジル	5,613.5
4	韓国	4,213.5	アルゼンチン	2,922.6
5	ブラジル	3,412.9	ドイツ	2,622.8
6	インド	2,118.0	メキシコ	2,172.0
7	ペルー	1,733.0	日本	2,064.7
8	スペイン	1,724.2	韓国	1,939.5
9	オランダ	1,632.0	スペイン	1,444.9
10	カナダ	1,376.8	エクアドル	1,433.1
11	台湾	1,261.8	フランス	1,274.0
12	ボリビア	1,183.1	イタリア	1,189.6
13	メキシコ	1,167.0	コロンビア	1,165.2
14	ドイツ	1,068.2	ペルー	928.4
15	アルゼンチン	970.5	ベトナム	892.3
	その他	11,530.0	その他	12,176.4
	計	68,306.1		65,162.1

（単位：100万ドル）

■輸出

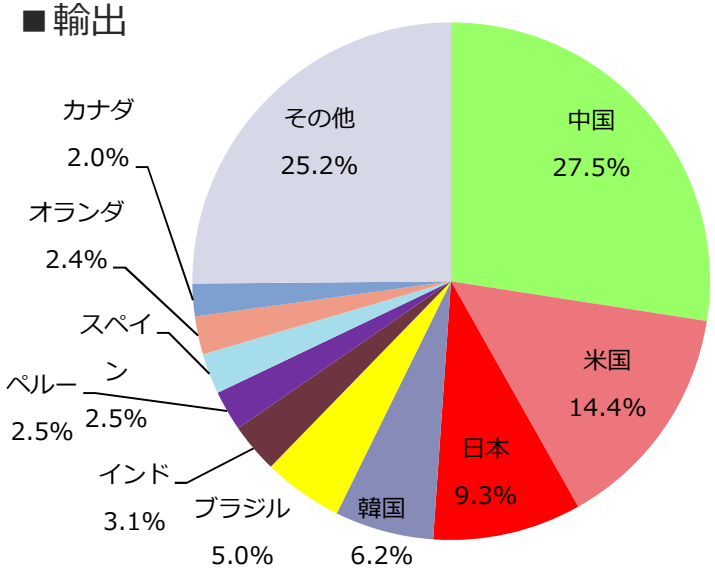

■輸入

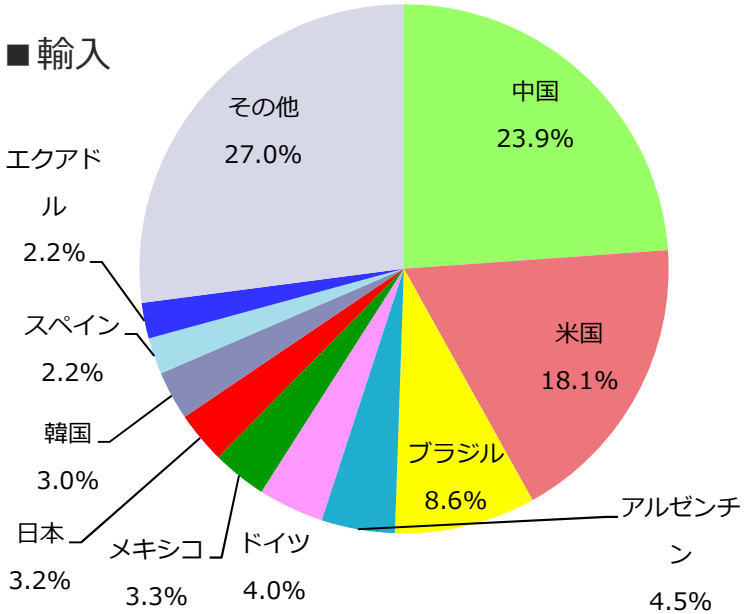

出所: チリ中央銀行 Indicadores de Comercio Exterior Cuarto trimestre 2017

◆ チリの2017年貿易統計

JETRO 日本貿易振興機構(ジェトロ)

チリの主要国･地域別輸出入 <通関ベース>

（単位：100万ドル、%）

	輸出（FOB）				輸入(CIF)			
	2016年	2017年			2016年	2017年		
	金額	金額	構成比	伸び率	金額	金額	構成比	伸び率
アジア・太平洋	30,643	34,535	50.6	12.7	21,342	23,513	36.1	10.2
日本	5,172	6,330	9.3	22.4	1,966	2,065	3.2	5.0
中国	17,293	18,752	27.5	8.4	14,181	15,552	23.9	9.7
韓国	4,173	4,214	6.2	1.0	1,752	1,940	3.0	10.7
インド	1,445	2,118	3.1	46.5	724	802	1.2	10.7
欧州	9,026	10,191	14.9	12.9	10,861	10,501	16.1	△ 3.3
EU27	7,636	8,657	12.7	13.4	10,044	9,748	15.0	△ 2.9
ドイツ	707	1,068	1.6	51.0	2,288	2,623	4.0	14.6
スペイン	1,414	1,724	2.5	21.9	1,548	1,445	2.2	△ 6.7
フランス	807	888	1.3	10.0	1,869	1,274	2.0	△ 31.8
米州	20,045	22,731	33.3	13.4	24,559	28,821	44.2	17.4
米国	8,458	9,833	14.4	16.3	10,224	11,771	18.1	15.1
メルコスール	4,427	5,156	7.5	16.5	7,913	9,331	14.3	17.9
ブラジル	2,997	3,413	5.0	13.9	4,725	5,614	8.6	18.8
アルゼンチン	740	971	1.4	31.1	2,465	2,934	4.5	19.0
太平洋同盟	3,512	3,603	5.3	2.6	3,781	4,266	6.5	12.8
メキシコ	1,211	1,167	1.7	△ 3.7	1,990	2,172	3.3	9.1
ペルー	1,558	1,733	2.5	11.2	993	928	1.4	△ 6.5
合計（その他含む）	60,597	68,306	100.0	12.7	58,829	65,162	100.0	10.8

注:メルコスールは、ブラジル、アルゼンチン、パラグアイ、ウルグアイ。
太平洋同盟はメキシコ、コロンビア、ペルー、チリ。

出所: チリ中央銀行 Indicadores de Comercio Exterior Cuarto trimestre 2017

◆ 直接投資額の推移・内訳

JETRO
日本貿易振興機構(ジェトロ)

・2017年の対内直接投資額は前年比51.4%減の59億4,700万ドルで、3年連続減少。鉱山投資や大型投資プロジェクトの減少などが影響している。

単位：百万ドル

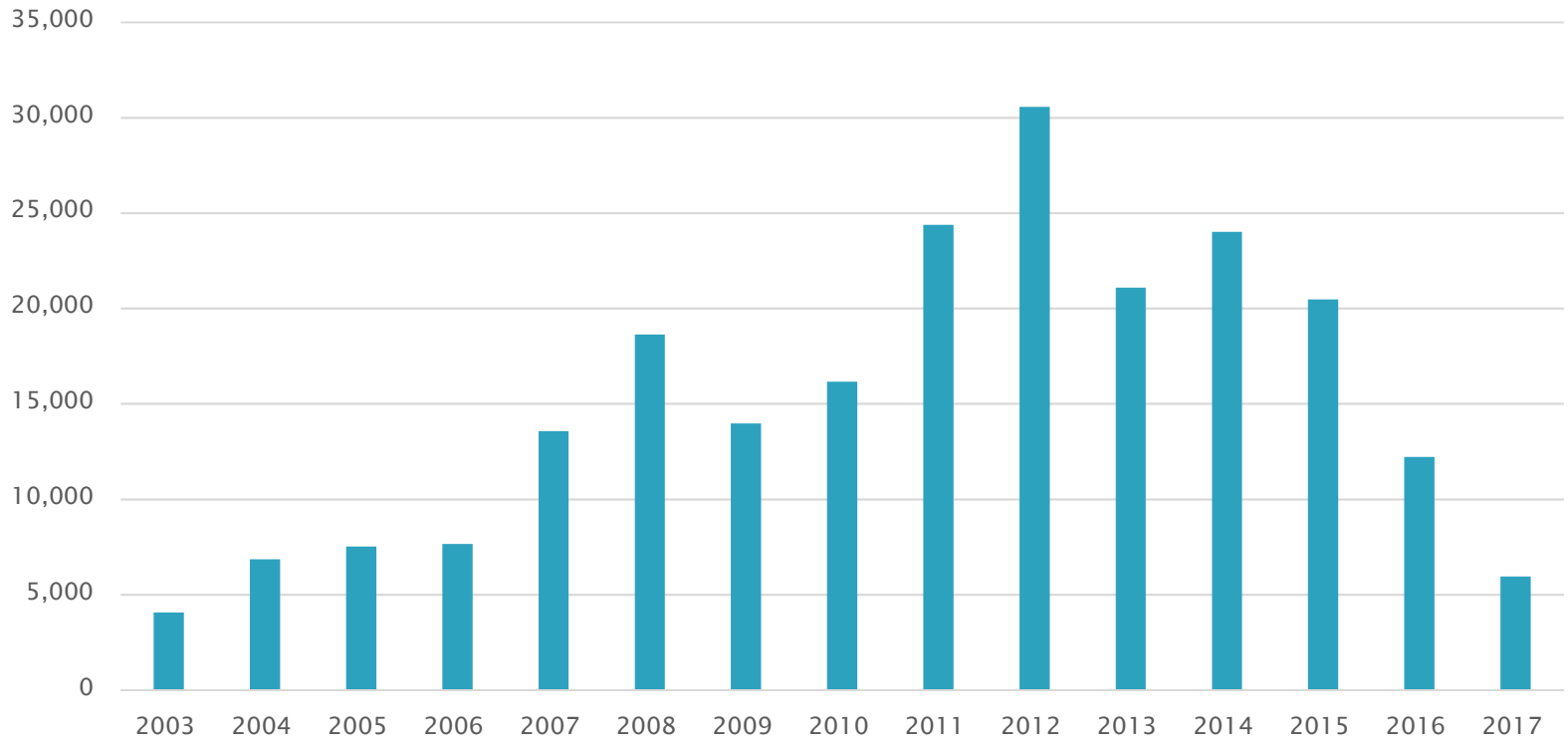

出所：チリ中央銀行

◆開かれたチリ市場

JETRO
日本貿易振興機構(ジェトロ)

➢南米の自動車ショールーム

	2017			2016			2015		
		台数	%		台数	%		台数	%
現代	1	33,134	9.2	1	31,398	10.3	3	25,700	9.1
シボレー	2	32,385	9.0	2	28,886	9.5	1	32,300	11.4
起亜	3	30,103	8.3	3	28,864	9.4	2	28,421	10.1
スズキ	4	28,706	8.0	4	24,058	7.9	5	22,087	7.8
日産	5	27,104	7.5	5	23,283	7.6	4	22,100	7.8
トヨタ	6	26,881	7.4	6	21,282	7.0	6	18,629	6.6
プジョー	7	17,404	4.8	7	15,193	5.0	10	10,934	3.9
フォード	8	17,263	4.8	8	14,757	4.8	9	11,534	4.1
マツダ	9	15,797	4.4	9	13,060	4.3	8	11,624	4.1
三菱	10	13,595	3.8	10	11,498	3.8	7	13,919	4.9
ルノー	11	13,447	3.7	11	9,975	3.3	11	8,687	3.1
ﾌｫﾙｸｽﾜｰｹﾞﾝ	12	11,756	3.3	12	7,336	2.4	14	5,568	2.0
シトロエン	13	7,416	2.1	16	5,900	1.9	17	4,332	1.5
フィアット	14	7,210	2.0	13	6,548	2.1	16	4,651	1.6
スバル	15	6,891	1.9	15	6,059	2.0	13	5,995	2.1
合計		360,900	前年比 18.1%増		305,540	前年比 8.3%増		282,232	前年比 16.4%減

ANAC
Asociación Nacional Automotriz de Chile A.G.

〔出所〕チリ自動車業者協会(ANAC)
台数＝乗用車・SUV・商用車

◆ 日智商工会議所会員企業数

JETRO
日本貿易振興機構(ジェトロ)

日智商工会議所

CAMARA CHILENO-JAPONESA DE COMERCIO E INDUSTRIA A.G.

http://www.camarachilejapon.cl/

会員企業数　76社

内訳　日系企業　56社
　　チリ企業　20社
　　その他　　3社　*2017年10月現在

名誉会員　在チリ日本国大使館、サンチャゴ日本人学校

アヲハタ
いすゞ
伊藤忠商事
川崎汽船
キミカ
キヤノン
興和
コマツ
合食
国立天文台
サカタのタネ
商船三井
住友金属鉱山
住友ゴム工業
住友商事
蛇の目ミシン工業
ソニー
タウ
タキイ種苗
蝶理
テルモ
トヨタ
豊田通商
トヨトミ
日鉄鉱業
日東製鋼
日本水産
日本電気
日本ハム
日本郵船
パナソニック
阪和興業
ブラザー工業
ブリヂストン
ホンダ
前川製作所
マキタ
マルハニチロ
丸紅
みずほ銀行
三井金属鉱業
三井住友銀行
三井物産
三菱商事
三菱自動車
三菱製紙
三菱東京UFJ銀行
三菱マテリアル
横河電機
JX金属　　等

（あいうえお順）
※2017年10月時点

●日本国内でのご購入：日本チリ―協会（川崎汽船(株)内）
Tel. 03-3595-6196
Email: andes@krc.biglobe.ne.jp

●チリでのご購入：日智商工会議所
Tel. (56-2) 2373 8841
Email: contacto@camarachilejapon.cl

◆ 中南米のビジネス状況①

JETRO
日本貿易振興機構(ジェトロ)

■ジェトロ「2017年度在中南米日系進出企業実態調査」(2018年1月)

調査期間：2017年10月～11月
アンケート回答企業数：417社（回答率50.4%）
チリ分　37社（63.8%）

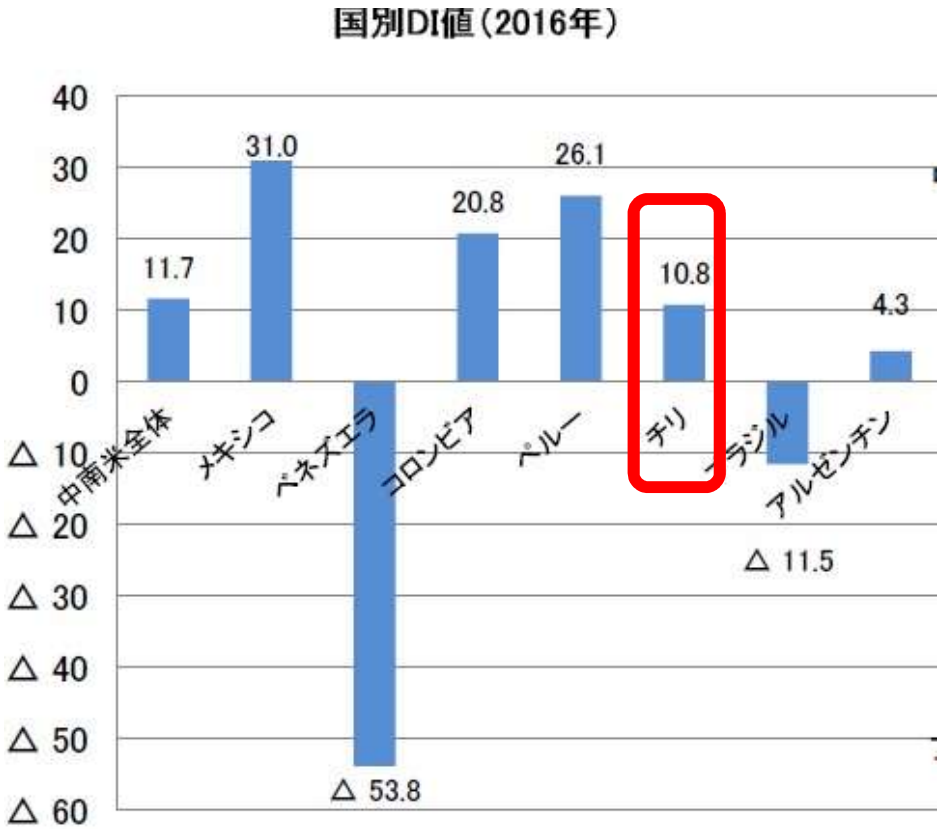

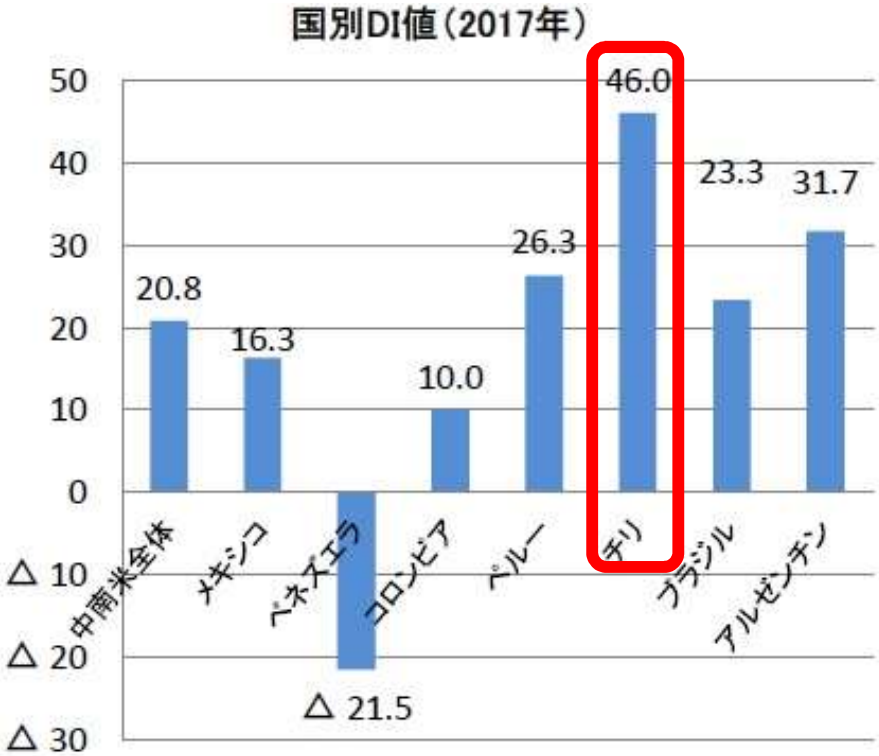

DI値：調査年の営業利益が前年比で「改善」した割合から「悪化」した割合を引いた数値

◆ 投資環境面のメリットとリスク（6カ国比較）

JETRO
日本貿易振興機構（ジェトロ）

投資環境面のメリット

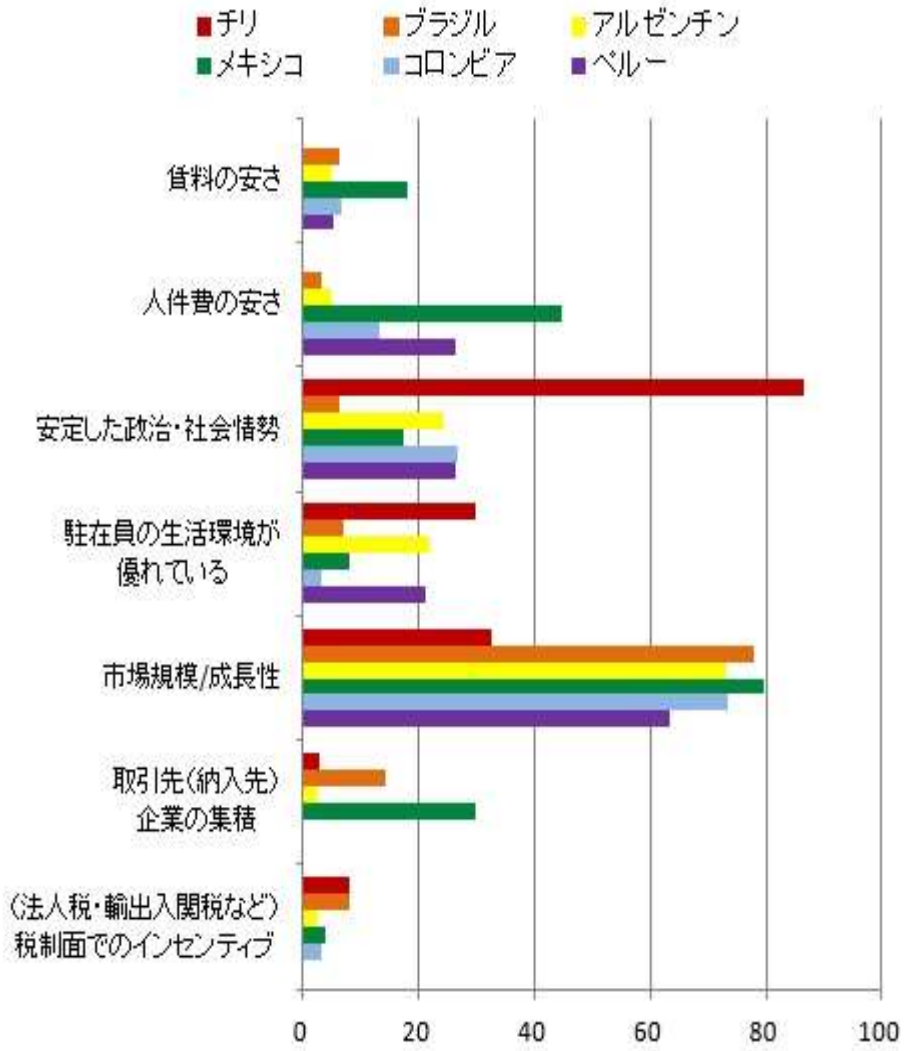

投資環境面のリスク

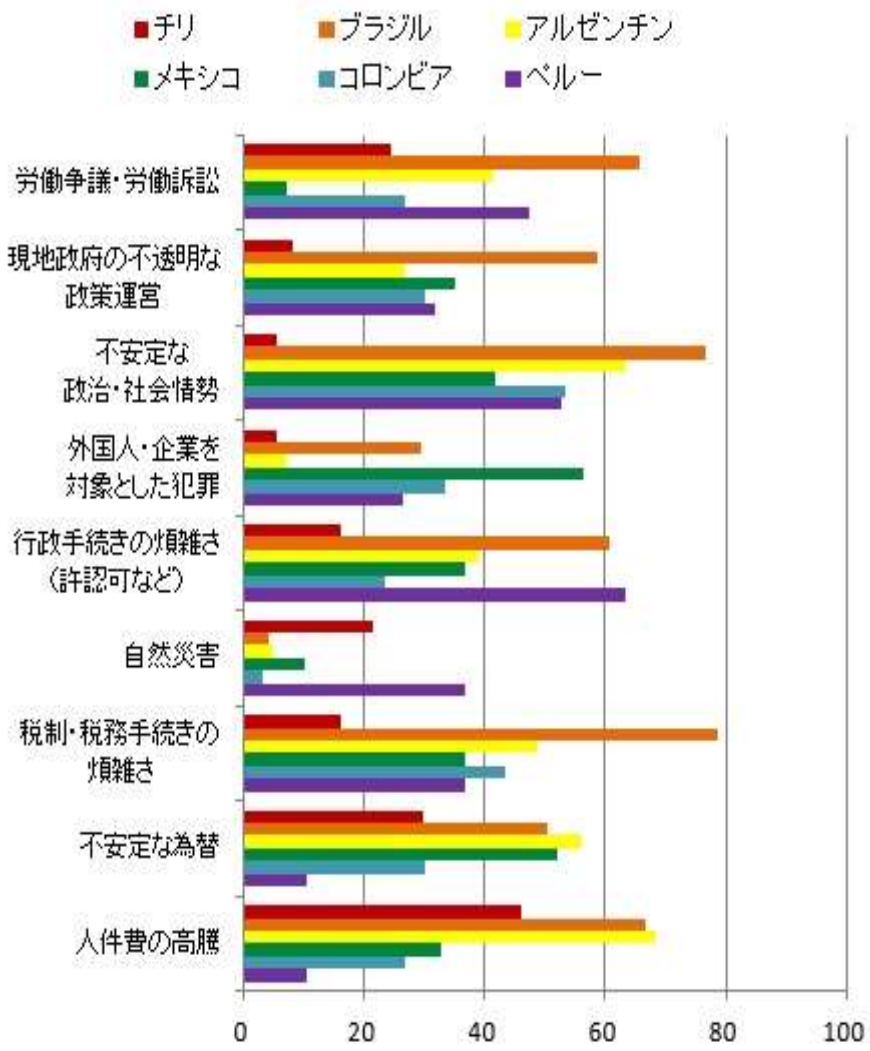

出所：2017年度ジェトロ中南米進出日系企業実態調査

◆ 観光客数

JETRO
日本貿易振興機構(ジェトロ)

・全体で14.3%増。アルゼンチンが半数以上を占める。

	2017	%	増加率（前年比）	2016	2015	2014
計	6,449,883	--	14.3%	5,640,700	4,478,336	3,674,391
南米	5,172,940	80.2%	15.5%	4,480,014	3,430,887	2,692,639
アルゼンチン	3,323,771	51.5%	14.6%	2,900,709	1,946,876	1,325,503
ブラジル	544,857	8.4%	24.1%	438,915	455,965	407,740
ペルー	394,204	6.1%	-2.3%	403,605	331,274	343,768
ボリビア	479,690	7.4%	9.7%	437,154	383,765	395,335
ベネズエラ	156,150	2.4%	119.8%	71,034	45,918	33,182
コロンビア	133,341	2.1%	11.7%	119,324	105,317	89,092
EU	477,911	7.4%	6.3%	449,677	413,003	405,752
北米	299,423	4.6%	2.7%	291,557	265,844	233,985
米国	211,718	3.3%	1.5%	208,623	186,613	162,366
メキシコ	48,051	0.7%	7.9%	44,536	45,316	40,928
アジア	83,351	1.3%	22.9%	67,795	59,892	49,734
日本	16,998	0.3%	7.2%	15,863	15,103	15,053
中国	30,774	0.5%	33.8%	22,992	15,404	11,018
韓国	20,410	0.3%	25.0%	16,323	16,379	12,631
中東	19,544	0.3%	-7.3%	21,083	19,694	21,257
中米	22,286	0.3%	12.9%	19,733	19,058	16,392
アフリカ	4,707	0.1%	18.5%	3,972	4,333	3,840
カリブ	120,764	1.9%	123.4%	54,053	19,058	16,392
ドミニカ共和国	4,437	0.1%	29.8%	3,419	3,105	2,132
ハイチ	111,430	1.7%	137.3%	46,962	13,112	4,087
オセアニア	62,398	1.0%	2.2%	61,082	55,660	57,251

2017年国別Top5

1	アルゼンチン	3,323,771	51.5%
2	ブラジル	544,857	8.4%
3	ボリビア	479,690	7.4%
4	ペルー	394,204	6.1%
5	米国	211,718	3.3%

（出所）チリ観光庁（SENATUR）

◆バチェレ前大統領の支持率（2014～2018）

JETRO
日本貿易振興機構(ジェトロ)

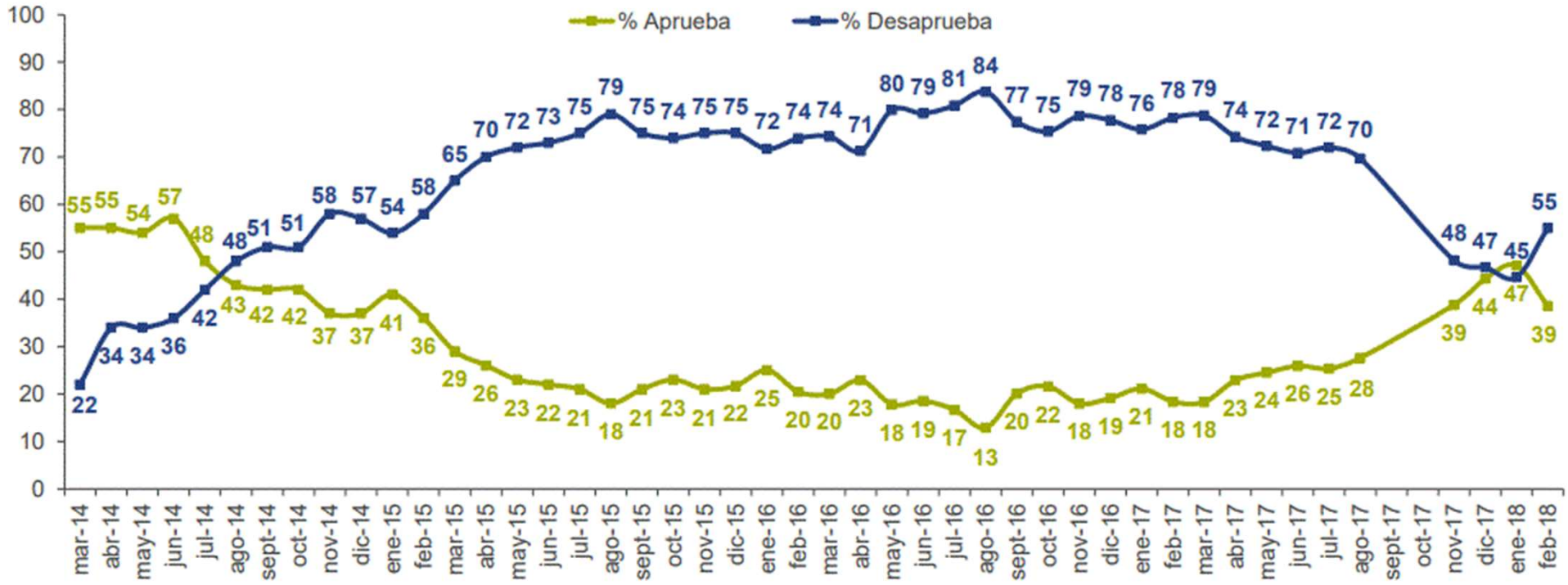

出所：GFK Adimark

・政治資金問題等で支持率は大きく落ち込む
・銅価格の下落、国内経済停滞も一因

写真出所：http://www.gob.cl

◆ピニェラ政権の主要政策

JETRO
日本貿易振興機構（ジェトロ）

写真出所：http://www.sebastianpinera.cl

セバスティアン・ピニェラ大統領
生年月日：1949年12月1日（68歳）
政党：国民革新党（RN）

✓ 2018年3月に大統領に就任
⇒ 4年ぶりに大統領に返り咲き

✓ 主要政策

・法人税率引き下げ
・アジア太平洋地域との自由貿易協定推進
（中国との協定強化等）
・大統領連続再選、任期延長（４→６）提案
・法廷休暇拡大（15→20日）
・2018年から8年で300億ドルのインフラ投資
・年金保険料引上げ（雇用者負担）　等

✓ 任期中の主要国際トピック
・2019年APEC議長国

1970-1973	社会主義政権（アジェンデ政権）
1973-1990	軍事政権（ピノチェット政権）
1990-1994	中道左派政権（エイルウィン政権）
1994-2000	中道左派政権（フレイ政権）
2000-2006	中道左派政権（ラゴス政権）
2006-2010	中道左派政権（バチェレ政権）
2010-2014	中道右派政権（ピニェラ政権）
2014-2018	中道左派政権（バチェレ政権）
2018-2022	中道右派政権（ピニェラ政権）

４０年にわたる自由貿易政策

◆ピニェラ新政権の動き

JETRO
日本貿易振興機構(ジェトロ)

・2018/1　閣僚発表。23名のうち、女性7名、無所属12名。
　　平均年齢55歳。前回閣僚経験者、議会議員登用が多い。
・2018/2　次官、州知事発表。

閣僚一覧

写真出所：http://www.sebastianpinera.cl

◆ （参考）就任演説

・2018/3/11、大統領宮殿にて就任演説を実施

-幼児・幼年対策
-市民への安全保障
-健康
-アラウカニア地域における平和
-貧困対策

の5点について、早急に対応を行うことを、国民に対して約束。

写真出所：http://www.gob.cl

◆ 2018年以降のチリ経済動向

JETRO
日本貿易振興機構（ジェトロ）

・メガ港湾計画（PGA）発表。サンアントニオ港の開発に着手。
・サンティアゴ＝バルパライソ鉄道計画
・中国からの投資
　→ワイナリー、ダム建設・運営、鉄道

日本との関係
・バチェレ前大統領訪日時の共同プレス発表
　（経済関係）
　　→運転免許試験の一部免除に関する実質合意
　　（日本：法制局、チリ：議会承認の後、二国間協定発効）

◆ チリのCPTPP加盟国との貿易

JETRO
日本貿易振興機構(ジェトロ)

TPP署名国との二国間貿易(2017年)。各国とも署名済

単位:百万ドル

相手国名	二国間FTAの有無	発効年	二国間貿易額				
			輸出		輸入		貿易収支
			金額	構成比	金額	構成比	全体
米国(参考)	有	2004/1	9,833	14.4	11,771	18.1	△ 1,938
カナダ	有	1997/7	1377	2.0	797	1.2	580
メキシコ	有	2008/11	1,167	1.7	2,172	3.3	△ 1,005
ペルー	有	2009/3	1,733	2.5	928	1.4	805
日本	有	2007/9	6,330	9.3	2,065	3.2	4,265
シンガポール	有	2006/11	63	0.1	64	0.1	△ 1
マレーシア	有	2012/2	188	0.3	184	0.3	4
ベトナム	有	2014/1	278	0.4	892	1.4	△ 614
ブルネイ	有	2006/11	–	–	–	–	–
オーストラリア	有	2009/3	226	0.3	345	0.5	△ 119
ニュージーランド	有	2006/11	68	0.1	130	0.2	△ 62
11カ国合計	ー		21,263	31.1	19,348	29.7	1,915
10カ国合計			11,430	16.7	7,577	11.6	3,853
全世界	ー		68,306	100	65,152	100	3,154

出所:チリ中央銀行

◆ 日智EPAにおける運用実態把握アンケート調査結果

JETRO 日本貿易振興機構（ジェトロ）

■TPP11(CPTPP)について

調査期間：2018年1～2月
アンケート回答企業数：23社

（１）TPP11の方が関税譲許スケジュールが早くなる品目を御社は取り扱っていますか。
　はい　4社　／　いいえ　17社
→同品目で日智EPAを使っているか
　はい　4社　／　いいえ　0社
（2）TPP11が発効に至った場合、TPP11の利用への切り替えについて検討されていますか。
　はい　6社　／　いいえ　12社

CPTPPに基づく鉱工業製品の対チリ市場アクセスの改善（主要なもの）

HS	対象	Base Rate	MFN	現行対日	ｶﾃｺﾞﾘｰ							対日輸入(2016)
						1年目	2年目	3年目	4年目	5年目	6年目	(1千ﾄﾞﾙ)
2501.00	純塩化ナトリウム	6.0	6.0	6.0	EIF	0						0
2523.30	アルミナセメント	6.0	6.0	2.3	EIF	0						0
3822.00	診断用または理化学用の試薬・調整試薬・認証標準物質	6.0	6.0	6.0	EIF	0						3,015
40.12	再生タイヤ・中古タイヤ等	6.0	6.0	2.3	EIF	0						0
44.12	合板・積層木材（針葉樹を含むもの）	6.0	6.0	6.0	EIF	0						0
4419.00	木製食卓・キッチン用品	6.0	6.0	2.3	EIF	0						0.3
5002.00	生糸	6.0	6.0	6.0	EIF	0						0
6402.12	スキー靴	6.0	6.0	6.0	EIF	0						0
76.08	アルミニウムの管	6.0	6.0	6.0	EIF	0						5.7
76.10	アルミニウム製の構造物及びその部分品	6.0	6.0	6.0	EIF	0						0
（参考）日チリEPAの「B15」カテゴリーの関税撤廃スケジュール						1.9	1.5	1.1	0.8	0.4	0	－

（注）CPTPPが2018年4月に発効することを想定。
日チリEPAの現行対日税率が6.0%のものは同EPAの自由化除外品目（X）、2.3%のものは「B15」カテゴリー。
（出所）日チリEPA、TPP条文等から作成

ご清聴ありがとうございました

JETRO Santiago
Av. Andrés Bello 2777, Piso 27, Oficina 2703, Edificio de la Industria, Las Condes, Santiago, CHILE
TEL : +56-2-22033406
E-mail : info.santiago@jetro.go.jp

チリに関する制度・投資コスト情報は、国・地域別情報をご覧ください。

サンティアゴスタイル
「サンティアゴスタイル　ジェトロ」 のキーワードで検索ください。

【ジェトロが提供する情報のご利用について】
ジェトロはご相談に関して提供する取引候補企業・商品、法規制、税率、その他の資料・データ等の情報および助言をできる限り正確にするよう努力しておりますが、提供した情報および助言の正確性の確認・採否はお客様の責任と判断で行っていただきます。貿易投資相談、ビジネスライブラリー、ウェブサイト、Ｅメール・ＦＡＸ・電話等によってお客様に提供した情報および助言の利用に関連して、万一お客様が不利益を被る事態が生じたとしても、ジェトロは責任を負いません。

Copyright(C)2018 JETRO. All rights reserved. 無断で複製・配布することを禁じます。