

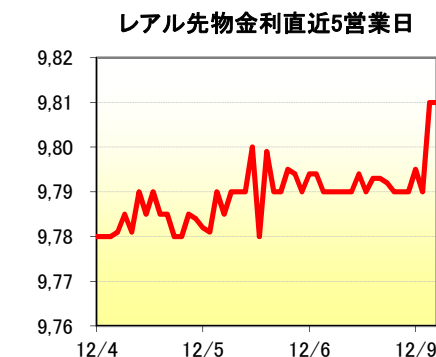
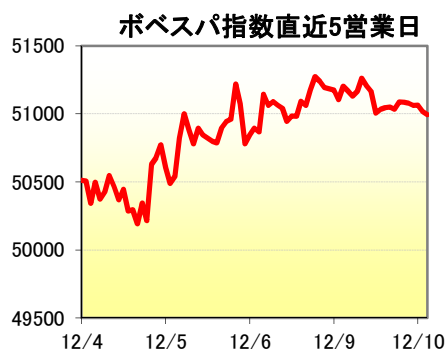
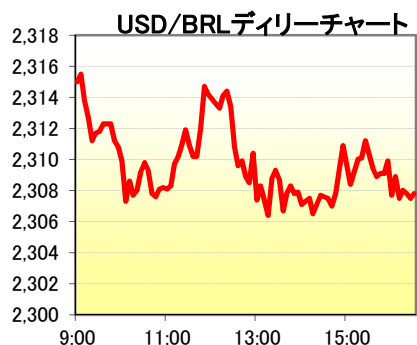
Banco de Tokyo-Mitsubishi UFJ Brasil S/A



1. マーケット・レート

| | | | 12月4日 | 12月5日 | 12月6日 | 12月9日 | 12月10日 | Net Chg |
|-------|---------------|-------------|---------|---------|---------|---------|---------|---------|
| Forex | USD/BRL | Spot | 2,3880 | 2,3630 | 2,3300 | 2,3180 | 2,3080 | -0,0100 |
| | USD/YEN | Spot | 102,28 | 101,74 | 102,85 | 103,31 | 102,79 | -0,52 |
| | EUR/USD | Spot | 1,3589 | 1,3589 | 1,3669 | 1,3704 | 1,3763 | +0,0059 |
| | BRL/YEN | Spot | 42,79 | 43,17 | 44,10 | 44,59 | 44,56 | -0,03 |
| Swap | Dollar Clean | 6MTH(p.a.) | 1,5768 | 1,5136 | 1,4614 | 1,5100 | 1,5280 | +0,02 |
| | | 1Year(p.a.) | 1,9269 | 1,8605 | 1,7996 | 1,8900 | 1,8884 | -0,00 |
| | Real Interest | 6MTH(p.a.) | 10,23 | 10,26 | 10,24 | 10,24 | 10,23 | -0,01 |
| | | 1Year(p.a.) | 10,60 | 10,61 | 10,61 | 10,54 | 10,52 | -0,02 |
| Stock | Bovespa | | 50.216 | 50.788 | 50.944 | 51.141 | 50.993 | -148 |
| Bond | CDS Brazil 5y | | 214,33 | 214,75 | 203,83 | 192,56 | 185,89 | -6,68 |
| | Global 40 | | 114,500 | 113,500 | 113,475 | 113,250 | 113,750 | +0,50 |

* これらはインターバンク市場等におけるブラジル市場終了時のインディケーションです。実際のレート提示は弊社担当アカウント・オフィサーまでお問い合わせ下さい。



2. 主要経済指標

| イベント | 予想 | 実績 | 前回 |
|-----------------------------|-------|-------|-------|
| IGP-M Inflation 1st Preview | 0.41% | 0.32% | 0.30% |

3. 要人コメント

| | |
|----|--|
| なし | |
|----|--|

4. 市況、トピックス

- 本日の為替相場は $US\$1=R\2.3200 で寄り付いた。
- 本日は特段材料に欠ける中、レアルは安値となる $US\$1=R\2.3200 で寄り付いた後、大口の資金流入の噂から買いが優勢となり 2.31 台を上げ上昇した。
- その後正午を挟んで 2.3160 まで一時反落するも、午後に入ると再び上昇、1 時過ぎには本日の高値となる $US\$1=R\2.3050 まで買い戻された。
- 引けにかけて 2.30 台後半で小幅に推移し、結局 $US\$1=R\2.3080 でクローズした。

当資料は相場情報の提供を唯一の目的としたもので、投資勧誘を目的としたものではありません。投資の最終決定は投資家ご自身の判断でなさるようお願い致します。当資料は信頼できる情報源から得た情報に基づき作成したものです。その情報の正確性、安全性を保障するものではありません。また、過去の結果が必ずしも将来の結果を暗示するものではありません。当資料は執筆者の見解に基づき作成されたものであり、弊社の統一された見解ではありません。当資料を使用することにより生ずるいかなる種類の損失についても弊社は責任を負いません。