

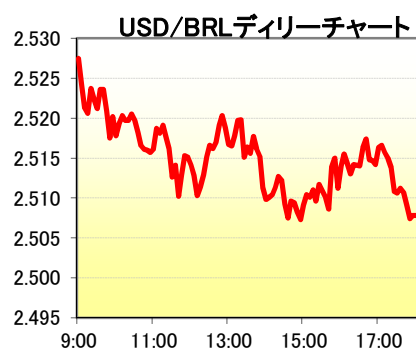
Banco de Tokyo-Mitsubishi UFJ Brasil S/A



1. マーケット・レート

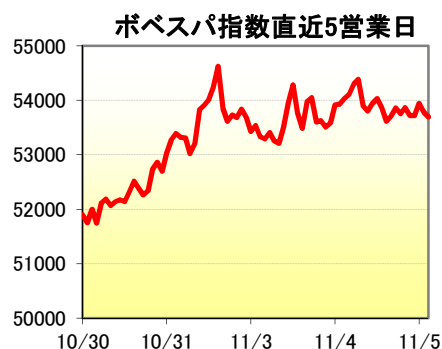
			10月30日	10月31日	11月3日	11月4日	11月5日	Net Chg
Forex	USD/BRL	Spot	2.4030	2.4780	2.4950	2.4960	2.5080	+0.0120
	USD/YEN	Spot	109.28	112.23	113.78	113.56	114.70	+1.14
	EUR/USD	Spot	1.2604	1.2533	1.2489	1.2555	1.2481	-0.0074
	BRL/YEN	Spot	45.48	45.29	45.60	45.50	45.74	+0.24
Swap	Dollar Clean	6MTH(p.a.)	1.2200	1.3200	1.4280	1.4310	1.3990	-0.03
		1Year(p.a.)	1.7020	1.7700	1.8510	1.8900	1.8750	-0.01
	Real Interest	6MTH(p.a.)	11.74	11.78	11.81	11.67	11.86	+0.19
		1Year(p.a.)	12.09	12.14	12.25	12.28	12.25	-0.03
Stock	Bovespa		52,337	54,629	53,947	54,384	53,698	-685
Bond	CDS Brazil 5y		148.50	153.81	152.75	161.87	164.63	+2.76
	Global 40		108.050	108.670	108.000	107.950	107.950	U.C.

* これらはインターバンク市場等におけるブラジル市場終了時のインディケーションです。実際のレート提示は弊社担当アカウント・オフィサーまでお問い合わせ下さい。



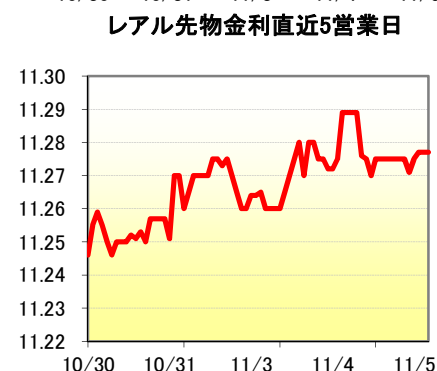
2. 主要経済指標

イベント	予想	実績	前回
HSBCブラジルコンポジットPM	--	48.4	50.6
HSBCブラジルサービス業PMI	--	48.2	51.2
商品価格指数(前月比)	4.45%	5.02%	1.01%
商品価格指数(前年比)	4.54%	9.14%	1.14%



3. 要人コメント

なし	
----	--



4. 市況、トピックス

- 本日の為替相場はU\$1=R\$2.5210で寄り付いた。
- 本日はルセフ大統領の新しい人事が決まらず市場ではリスクオフモードが見られ、レアルは下窓を大きく開けて寄り付き、直ぐさま本日の安値となるU\$1=R\$2.5290を付けた。
- 更に米金融当局が2006年以来で初めてとなる利上げの時期を探る中、米国の景気堅調を裏付ける雇用統計などの指標が発表されると、ドル買いは堅調に続く展開となった。
- 引けにかけてレアルはじりじりと小反発し、本日の高値となるU\$1=R\$2.5070を付け、結局U\$1=R\$2.5080でクローズした。

当資料は相場情報の提供を唯一の目的としたもので、投資勧誘を目的としたものではありません。投資の最終決定は投資家ご自身の判断でなさるようお願い致します。当資料は信頼できる情報源から得た情報に基づき作成したものです。その情報の正確性、安全性を保障するものではありません。また、過去の結果が必ずしも将来の結果を暗示するものではありません。当資料は執筆者の見解に基づき作成されたものであり、弊社の統一された見解ではありません。当資料を使用することにより生ずるいかなる種類の損失についても弊社は責任を負いません。