

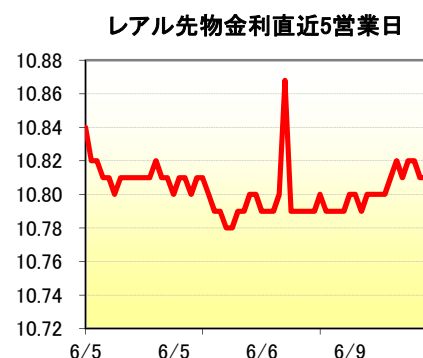
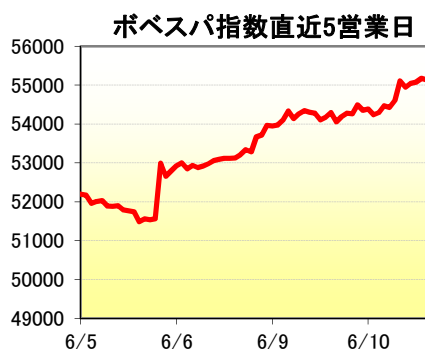
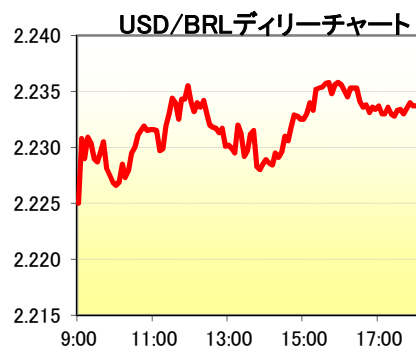
Banco de Tokyo-Mitsubishi UFJ Brasil S/A



1. マーケット・レート

| | | | 6月5日 | 6月6日 | 6月9日 | 6月10日 | 6月11日 | Net Chg |
|-------|---------------|-------------|---------|---------|---------|---------|---------|---------|
| Forex | USD/BRL | Spot | 2.2620 | 2.2470 | 2.2290 | 2.2250 | 2.2340 | +0.0090 |
| | USD/YEN | Spot | 102.42 | 102.48 | 102.52 | 102.35 | 102.00 | -0.35 |
| | EUR/USD | Spot | 1.3662 | 1.3643 | 1.3592 | 1.3547 | 1.3534 | -0.0013 |
| | BRL/YEN | Spot | 45.28 | 45.60 | 45.99 | 46.00 | 45.66 | -0.34 |
| Swap | Dollar Clean | 6MTH(p.a.) | 0.8130 | 0.8370 | 0.8390 | 0.8520 | 0.8330 | -0.02 |
| | | 1Year(p.a.) | 1.0860 | 1.0930 | 1.0840 | 1.0920 | 1.0590 | -0.03 |
| | Real Interest | 6MTH(p.a.) | 10.80 | 10.78 | 10.79 | 10.82 | 10.81 | -0.01 |
| | | 1Year(p.a.) | 11.02 | 10.92 | 10.99 | 11.01 | 10.99 | -0.02 |
| Stock | Bovespa | | 51,559 | 53,129 | 54,273 | 54,604 | 55,102 | +498 |
| Bond | CDS Brazil 5y | | 143.00 | 134.00 | 134.20 | 135.27 | 136.43 | +1.17 |
| | Global 40 | | 112.100 | 112.100 | 112.125 | 112.425 | 112.100 | -0.33 |

* これらはインターバンク市場等におけるブラジル市場終了時のインディケーションです。実際のレート提示は弊行担当アカウント・オフィサーまでお問い合わせ下さい。



2. 主要経済指標

| イベント | 予想 | 実績 | 前回 |
|------|----|----|----|
| なし | | | |

3. 要人コメント

| | |
|----|--|
| なし | |
|----|--|

4. 市況、トピックス

- 本日の為替相場は $US\$1=R\2.2260 で寄り付き、オープン直後に本日の高値となる $US\$1=R\2.2250 をつけた。
- 昨日世銀が2014年の世界経済見通しを下方修正したことなどをを受けてマーケットが総じてリスクオフムードとなったことを背景に、レアルは寄り付きから弱含む展開となった。レアルはギリギリと売られ、正午にかけて 2.23 台半ばまで下落した。
- その後はワールドカップ開幕を明日に控え市場参加者が限られる中、レアルは方向感に乏しい展開となった。一時は 2.22 台後半まで反発する場面も見られたが、中銀が明日のスワップ入れを行わないと発表すると、再び反落し本日の安値となる $US\$1=R\2.2370 をつけた。
- 結局 $US\$1=R\2.2240 でクローズ。

当資料は相場情報の提供を唯一の目的としたもので、投資勧誘を目的としたものではありません。投資の最終決定は投資家ご自身の判断でなさるようお願い致します。当資料は信頼できる情報源から得た情報に基づき作成したものです。その情報の正確性、安全性を保障するものではありません。また、過去の結果が必ずしも将来の結果を暗示するものではありません。当資料は執筆者の見解に基づき作成されたものであり、弊社の統一された見解ではありません。当資料を使用することにより生ずるいかなる種類の損失についても弊社は責任を負いません。