

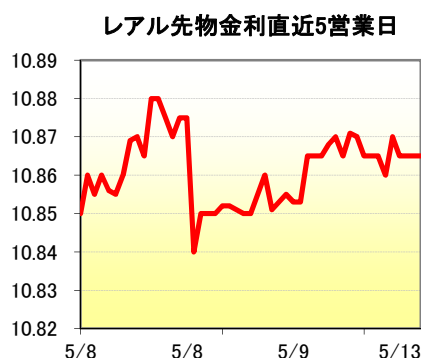
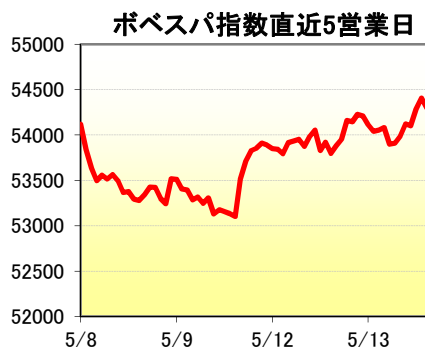
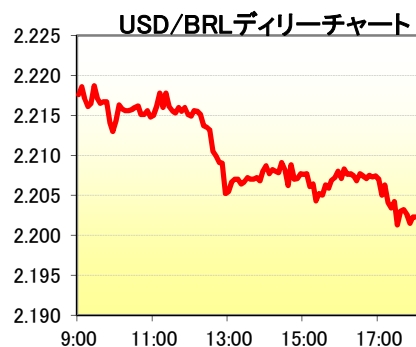
Banco de Tokyo-Mitsubishi UFJ Brasil S/A



1. マーケット・レート

			5月8日	5月9日	5月12日	5月13日	5月14日	Net Chg
Forex	USD/BRL	Spot	2.2150	2.2130	2.2140	2.2150	2.2020	-0.0130
	USD/YEN	Spot	101.66	101.86	102.14	102.26	101.88	-0.38
	EUR/USD	Spot	1.3839	1.3758	1.3757	1.3702	1.3713	+0.0011
	BRL/YEN	Spot	45.90	46.03	46.13	46.17	46.26	+0.09
Swap	Dollar Clean	6MTH(p.a.)	0.7530	0.8360	0.8410	0.9100	0.8850	-0.03
		1Year(p.a.)	1.0260	1.1130	1.0780	1.1710	1.1090	-0.06
	Real Interest	6MTH(p.a.)	10.96	10.92	10.95	10.95	10.94	-0.01
		1Year(p.a.)	11.35	11.28	11.32	11.31	11.32	+0.00
Stock	Bovespa		53,422	53,100	54,053	53,907	54,413	+505
Bond	CDS Brazil 5y		144.70	145.00	150.00	150.95	149.31	-1.64
	Global 40		112.950	112.500	112.500	112.500	112.700	+0.20

* これらはインターバンク市場等におけるブラジル市場終了時のインディケーションです。実際のレート提示は弊行担当アカウント・オフィサーまでお問い合わせ下さい。



2. 主要経済指標

イベント	予想	実績	前回
なし			

3. 要人コメント

マンテガ財務相	ブラジルの経済見通しは徐々に改善している。財政支出が収入を上回ることはない。
---------	--

4. 市況、トピックス

- 本日の為替相場は $US\$1=R\2.2170 で寄り付いた。
- 朝方は材料難の中、寄り付き近辺での小動きとなり、そのまま、本日の安値となる $US\$=R\2.2190 を示現した。
- 大手保険会社の好決算が好感されてブラジル主要株価指数が昨年11月依頼の高値をつけると、リアル買いが優勢となり、本日の高値となる $US\$1=R\2.2020 を付けた。
- 結局 $US\$1=R\2.2020 の高値引けとなった。

当資料は相場情報の提供を唯一の目的としたもので、投資勧誘を目的としたものではありません。投資の最終決定は投資家ご自身の判断でなさるようお願い致します。当資料は信頼できる情報源から得た情報に基づき作成したものです。その情報の正確性、安全性を保障するものではありません。また、過去の結果が必ずしも将来の結果を暗示するものではありません。当資料は執筆者の見解に基づき作成されたものであり、弊社の統一された見解ではありません。当資料を使用することにより生ずるいかなる種類の損失についても弊社は責任を負いません。