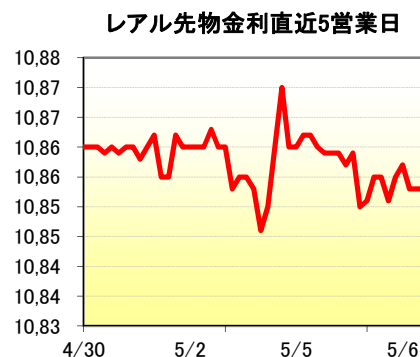
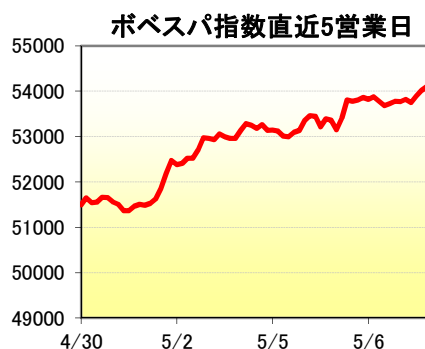
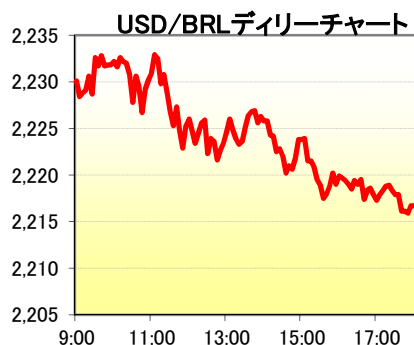


Banco de Tokyo-Mitsubishi UFJ Brasil S/A

1. マーケット・レート

			4月30日	5月2日	5月5日	5月6日	5月7日	Net Chg
Forex	USD/BRL	Spot	2,2320	2,2210	2,2440	2,2290	2,2170	-0,0120
	USD/YEN	Spot	102,22	102,20	102,14	101,67	101,92	+0,25
	EUR/USD	Spot	1,3868	1,3870	1,3876	1,3930	1,3911	-0,0019
	BRL/YEN	Spot	45,79	46,01	45,51	45,60	45,98	+0,38
Swap	Dollar Clean	6MTH(p.a.)	0,6920	0,7100	0,6760	0,6190	0,6510	+0,03
		1Year(p.a.)	1,0230	1,0480	0,9790	0,9150	0,9400	+0,02
	Real Interest	6MTH(p.a.)	10,95	10,93	10,93	10,92	10,92	+0,00
		1Year(p.a.)	11,30	11,29	11,32	11,35	11,30	-0,05
Stock	Bovespa		51.627	52.980	53.446	53.780	54.053	+273
Bond	CDS Brazil 5y		149,00	146,00	145,00	147,00	147,00	u,c,
	Global 40		112,950	112,950	112,950	112,950	112,950	u,c,

* これらはインターバンク市場等におけるブラジル市場終了時のインディケーションです。実際のレート提示は弊社担当アカウント・オフィサーまでお問い合わせ下さい。



2. 主要経済指標

イベント	予想	実績	前回
FGVインフレ率IGP-DI(前月比)	0.62%	0.45%	1.48%
鉱工業生産(前月比)	-2.4%	-0.5%	0.0%
鉱工業生産(前年比)	-3.0%	-0.9%	4.4%
商品価格指数(前年比)	17.50%	16.99%	17.70%
商品価格指数(前月比)	-3.10%	-2.53%	1.35%

3. 要人コメント

なし	
----	--

4. 市況、トピックス

- 本日の為替相場は $US\$1=R\2.2260 で寄り付いた。
- 本日は海外ではウクライナ危機を巡る動向が引き続き注目される中、レアルは寄り付き後売りが優勢となり直ぐさま本日の安値となる $US\$1=R\2.2340 を付けた。
- しかし直後から伯中銀によるドル売り介入のほか、FRBのイエレン議長がインフレや雇用の指標は依然として金融当局の目標から程遠い状況にあるとし、当局は経済成長押し上げに向け支援を継続する必要があるとの認識を示したことからドルは対主要で下落、レアルはじりじりと買い戻された。
- 引け間際に本日の高値となる $US\$1=R\2.2150 を付けた後、結局 $US\$1=R\2.2170 でクローズした。

当資料は相場情報の提供を唯一の目的としたもので、投資勧誘を目的としたものではありません。投資の最終決定は投資家ご自身の判断でなさるようお願い致します。当資料は信頼できる情報源から得た情報に基づき作成したものです。その情報の正確性、安全性を保障するものではありません。また、過去の結果が必ずしも将来の結果を暗示するものではありません。当資料は執筆者の見解に基づき作成されたものであり、弊社の統一された見解ではありません。当資料を使用することにより生ずるいかなる種類の損失についても弊社は責任を負いません。