

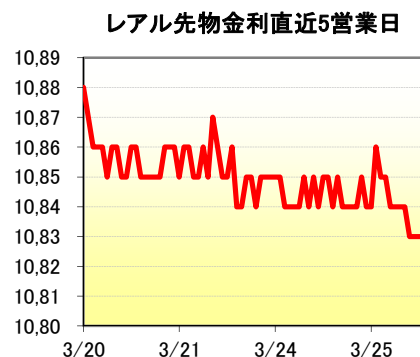
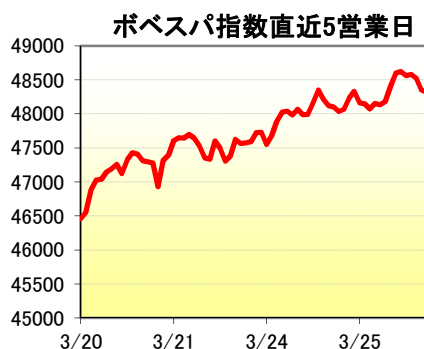
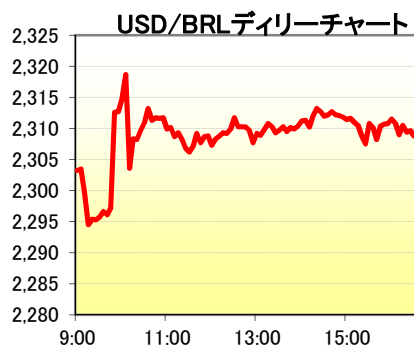
Banco de Tokyo-Mitsubishi UFJ Brasil S/A



1. マーケット・レート

| | | | 3月20日 | 3月21日 | 3月24日 | 3月25日 | 3月26日 | Net Chg |
|-------|---------------|-------------|---------|---------|---------|---------|---------|---------|
| Forex | USD/BRL | Spot | 2,3280 | 2,3250 | 2,3210 | 2,3060 | 2,3090 | +0,0030 |
| | USD/YEN | Spot | 102,40 | 102,25 | 102,23 | 102,29 | 102,04 | -0,25 |
| | EUR/USD | Spot | 1,3777 | 1,3799 | 1,3839 | 1,3827 | 1,3798 | -0,0029 |
| | BRL/YEN | Spot | 43,99 | 43,98 | 43,99 | 44,26 | 44,31 | +0,05 |
| Swap | Dollar Clean | 6MTH(p.a.) | 1,1910 | 1,1420 | 1,1440 | 1,1350 | 1,1080 | -0,03 |
| | | 1Year(p.a.) | 1,6420 | 1,6090 | 1,5440 | 1,5220 | 1,4540 | -0,07 |
| | Real Interest | 6MTH(p.a.) | 11,03 | 11,01 | 11,00 | 11,01 | 10,98 | -0,03 |
| | | 1Year(p.a.) | 11,44 | 11,40 | 11,40 | 11,36 | 11,36 | -0,00 |
| Stock | Bovespa | | 47.278 | 47.381 | 47.993 | 48.180 | 47.966 | -215 |
| Bond | CDS Brazil 5y | | 175,00 | 182,00 | 180,00 | 179,00 | 172,00 | -7,00 |
| | Global 40 | | 113,425 | 113,425 | 113,450 | 113,300 | 113,425 | +0,13 |

* これらはインターバンク市場等におけるブラジル市場終了時のインディケーションです。実際のレート提示は弊社担当アカウント・オフィサーまでお問い合わせ下さい。



2. 主要経済指標

| イベント | 予想 | 実績 | 前回 |
|-----------------------|-------|-------|-------|
| FIPE CPI-週次 | 0.72% | 0.76% | 0.68% |
| FGV消費者信頼感 | -- | 107.2 | 107.1 |
| FGV建設コスト(前月比) | 0.35% | 0.22% | 0.44% |
| ローン残高(前月比) | -- | 0.6% | 0.1% |
| 融資残高 | -- | 2733B | 2717B |
| 個人ローンデフォルト率 | -- | 6.5% | 6.6% |
| Private Banks Lending | -- | 1319B | 1314B |

3. 要人コメント

| | |
|----|--|
| なし | |
|----|--|

4. 市況、トピックス

- 本日の為替相場は US\$1=R\$2.3050 で寄り付いた。
- 本日のレアルは寄り付き後買いが優勢となり直ぐさま本日の高値となる US\$1=R\$2.2930 を付けた。
- しかし伯中銀によるドル売り介入で伯中銀が通常の 6 割のみ供給したことから伯中銀が更なるレアル高に歯止めをかけようとしているとの思惑が強まり、レアルは一気に反落、本日の安値となる US\$1=R\$2.3200 を付けた。
- 直後に伯中銀は残りの 4 割を供給すると、レアルは 2.30 台前半まで買い戻された後、2.31 台で小幅に推移し、結局 US\$1=R\$2.3090 でクローズした。

当資料は相場情報の提供を唯一の目的としたもので、投資勧誘を目的としたものではありません。投資の最終決定は投資家ご自身の判断でなさるようお願い致します。当資料は信頼できる情報源から得た情報に基づき作成したものです。その情報の正確性、安全性を保障するものではありません。また、過去の結果が必ずしも将来の結果を暗示するものではありません。当資料は執筆者の見解に基づき作成されたものであり、弊社の統一された見解ではありません。当資料を使用することにより生ずるいかなる種類の損失についても弊社は責任を負いません。